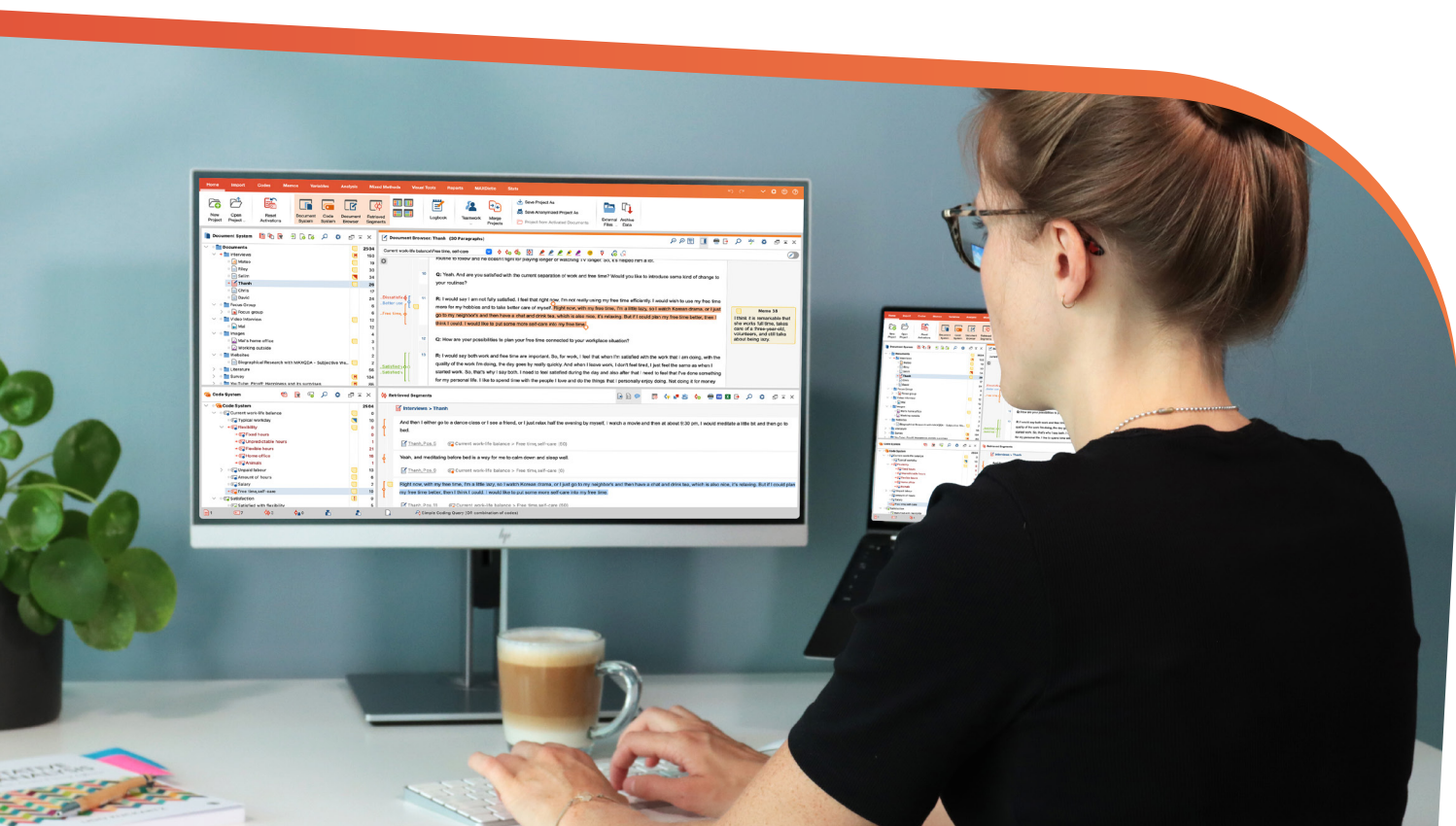



質的データ分析・混合研究法のための 世界的ソフトウェア

体系化、分析、図表作成、研究発表



MAXQDA will support your research journey

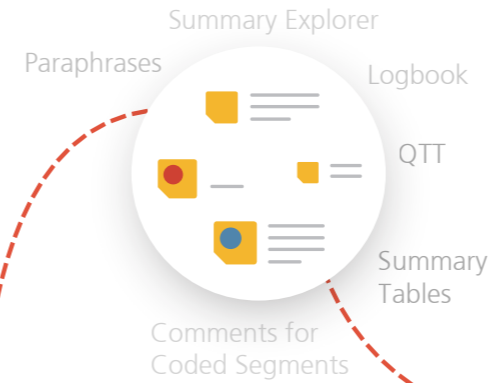


データ収集・管理

あらゆるデータ形式に対応—テキスト文書や音声・動画データ、YoutubeのコメントやTwitterのツイートもインポートできます

書き起こしと分析

分析ツールで書き起こしをしたり、コーディングを行ってデータを分析したりできます。感情分析、自動コーディング、単語エクスペローラなど、

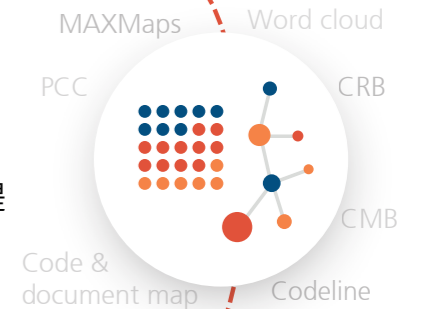


分析結果のまとめ

分析をしながら、文書、コード、元データなどにメモを貼りつけることができます。メモマネージャーやサマリーグリッド、サマリー表を使うと、分析の過程を取りこぼすことなく追跡できます。


図表の作成

インタビューの過程を視覚化、事例を比較、コンセプトマップで関連性を図表化できます。分析結果をデザイン性の高い図表で提示したり、さらに分析を進めたりすることができます。



データ出力・研究発表

研究結果を発表しましょう。スマートパブリッシャーで論文を編集し、簡単に出力できます。Excel形式やWord形式などにワンクリックで出力できます。



Start your free trial: maxqda.com/trial

直感的でわかりやすい4画面のインターフェース

データ一覧

データをドラッグ&ドロップでインポートします。MAXQDA内でグループ分け、名前の変更、色分け、メモの追加などの操作が簡単にできます。様々な検索フィルタオプションとクイック検索機能が用意されているので、必要な情報をすぐに見つけることができます。

コード一覧

階層的・非階層的なコードシステムでカテゴリを構築します。帰納的・演繹的・半自動的に、またはデータの部分からコードを作成します。

The screenshot displays the MAXQDA software interface with four main panels:

- Document System:** A tree view on the left showing a hierarchy of folders like 'Interviews', 'Berlin', and 'Hamburg'. A table on the right lists document counts, with 'Riley' highlighted in blue.
- Document Browser:** The top-right panel showing the content of the selected document 'Riley'. It includes a list of paragraphs and a text area with a red circle highlighting a specific paragraph.
- Code System:** A tree view on the bottom-left showing a hierarchical structure of codes such as 'Good quotes', 'Well-being assessment', and 'Work-life balance'. A red circle highlights the 'Friends & Family' code.
- Retrieved Segments:** The bottom-right panel showing a list of 21 coded segments. A red circle highlights a segment of text from the document.

At the bottom, a status bar shows 'Simple Coding Query (OR combination of codes)' and various icons for document management.

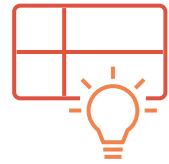
文書の内容表示

文書を読覧、コーディング、編集、注釈、パラフレーズします。文章へのカラーマーカーや絵文字の追加、文書間・外部ファイル・ウェブサイト・位置情報へのリンク作成なども可能です。

データ検索


わずか数クリックでデータとコーディング結果を検索します。強力なフィルタオプションにより、必要なものを正確に見つけます。ワンクリックで結果の印刷やエクスポートができます。

MAXQDAがナンバーワンの分析ツールである理由



直感的に使えて、学習コンテンツも豊富

直感的なインターフェースと、各所に用意されたヒントで、MAXQDAの使い方をナビゲートします。多数の無償チュートリアル、ガイド、ウェビナー、活発なコミュニティ、ユーザ会などでMAXQDAについての知識を深めることができます。



Windows <-> Mac間で同一環境・完全互換

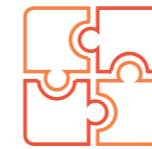
1ライセンスでどちらのOSもご利用いただけます。OSを柔軟に切り替えることができ、MAXQDAのインターフェースと機能も同一のため、チーム作業や授業など複数人での利用に最適です。

Tip: MAXQDAライセンスを持っていない場合でも、無料のMAXQDA Readerを使用して、MAXQDAプロジェクトファイルの内容を閲覧できます。



世界をリードする混合研究法のためのソフトウェア

質的分析に量的分析の手法を取り入れたい方に!MAXQDAは他の質的分析ソフトウェアでは類を見ないほど、混合研究法のための機能が充実しています。文書やコードの頻度、オンライン調査からのデータインポート、図表の自動作成などが可能です。



QTT – Questions (問い)、Themes (テーマ)、Theories (理論)

QTTは重要な図表、メモ、セグメント、分析結果などを集約する革新的な作業スペースです。コーディング後の分析から洞察をまとめ、新たな理論を構築するのに最適なツールです。



効率的なチーム作業

MAXQDAではこれまでも簡単にチーム作業を行うことができましたが、新しいMAXQDA TeamCloudでは、安全なクラウドスペースでファイルを共有し、各メンバーの作業内容を統合します。そのため各メンバーは自身の分析のみに集中することができます。



安心のサポート

丁寧で安心なテクニカルサポート。電話やメールでご質問を承ります。FAQやオンラインマニュアルも整備されています。

Flexible software packages

MAXQDA Standard

- ✓ Qualitative and Mixed Methods Data Analysis
- ✗ Quantitative Text Analysis with "MAXDictio"
- ✗ Statistical Data Analysis with "Stats"

MAXQDA Plus

- ✓ Qualitative and Mixed Methods Data Analysis
- ✓ Quantitative Text Analysis with "MAXDictio"
- ✗ Statistical Data Analysis with "Stats"

MAXQDA Analytics Pro

- ✓ Qualitative and Mixed Methods Data Analysis
- ✓ Quantitative Text Analysis with "MAXDictio"
- ✓ Statistical Data Analysis with "Stats"

+

MAXQDA TeamCloud

TeamCloud makes collaboration that much easier – share data with your team in a protected cloud workspace. TeamCloud can be booked in addition for different team sizes.



Scan here to learn more about our pricing.
maxqda.com/shop

強力な機能

MAXQDA Standardは、様々なデータセットの包括的な質的データ分析に最適です。様々なデータ形式に対応し、高度なコーディング、検索、文字起こし、視覚化のための強力なツールを提供します。使用方法の習得も簡単です。

MAXDictio

量的テキスト分析のための様々な機能を搭載したモジュールです。単語の頻度を利用した語彙分析ができます。また、テキスト検索ツールと辞書ツールによって、定量的内容分析と結果の視覚化を行えます。

MAXQDA Stats

スタンドアロンの統計モジュールです。記述統計および推論統計でよく使用される分析機能が搭載されています。本モジュールは、混合研究法における質的データと量的データの統合に役立ちます。

チームクラウド

新しいMAXQDAチームクラウドでは、安全なクラウドスペースでファイルを共有し、各メンバーの作業内容を統合します。さらにチームのログブックで簡単に情報を共有できます。

MAXQDAアカデミック向けライセンス



授業用ライセンス

質的データ分析に関する授業の演習や課題提出にご利用いただける、無償のライセンスを発行いたします!



サーバー管理ライセンス

大学全体での導入にお勧めの、複数ユーザ向けライセンスです。

Tip: サーバー管理ライセンスは民間の機関や企業でもご利用いただけます。



学生版ライセンス

学部生および修士課程、博士課程の学生向けの、低価格なライセンスをご用意しております。

活発なMAXQDAコミュニティにご参加ください!



トレーナーネットワーク

MAXQDAユーザと世界中のプロフェッショナルMAXQDAトレーナーをつなぐ場です。ますます成長中のネットワークで、交流と情報交換をお楽しみください。

maxqda.com/trainer



研究助成

#ResearchforChangeプログラムは、エンパワーメントイニシアチブの探求を目指す若手研究者に経済的支援と方法論的トレーニングを提供します。募集テーマは毎年変わり、非常に興味深いトピックを幅広くカバーしています。

maxqda.com/grants



研究ネットワーク

MAXQDAを使用している世界中の研究者の交流の場です。異なる分野、異なる方法論的アプローチの人々が集まっています。研究者同士で知識を共有し、学び合いましょう。

maxqda.com/research



MAXDAYSは無料のオンライン・カンファレンスで、MAXQDAを使用している世界中の研究者が集まります。会期は2日間で、ソフトウェアの新機能の発表および、刺激的な研究発表とディスカッションが行われます。

maxqda.com/maxdays

豊富な学習コンテンツ



ガイド、マニュアル、書籍

無料のMAXQDAクイックスタートガイド(PDF)を配布しています。オンラインマニュアル、無料ガイド、および書籍を活用して、MAXQDAの方法論と使用方法についてより深い知見を得ることができます。



ビデオチュートリアル

チュートリアルとウェビナーのアーカイブで、MAXQDAの様々な機能や使用方法を紹介しています。複数言語に対応しています。



研究ブログ

お役立ち情報やMAXQDAを使用した研究活動の知見、および新しいアップデートと機能に関する情報を提供しています。



ウェビナーとワークショップ

プロフェッショナルMAXQDAトレーナーが、MAXQDAに関する幅広いウェビナーとワークショップを開催しています。その多くは無料で、参加者からの質問も歓迎です。

MAXQDAユーザーの声



Having used several qualitative data analysis software programs, there is no doubt in my mind that MAXQDA has advantages over all the others. In addition to its remarkable analytical features for harnessing data, MAXQDA's stellar customer service, online tutorials, and global learning community make it a user friendly and top-notch product.

Sally S. Cohen - NYU Rory Meyers College of Nursing

I spent several months researching the options, and ultimately decided to trial MAXQDA. We brought in a MAXQDA certified trainer, and bought a network license so that our large team at Microsoft could use the tool. We were not disappointed[...] I was so convinced in its efficacy in the applied qualitative field that I bought MAXQDA for my team when I joined Amazon. I was especially delighted when they added the Stats package, which allows us to avoid the extra expense of buying SPSS.

Sam Ladner, Ph.D. - Senior UX Researcher, Amazon



With MAXQDA I saved a lot of time coding my research interviews, and with the Visual Tools I was able to show the results in a clear and simple way. MAXQDA has the advantage that it is very intuitive and therefore easy to learn and handle. In addition, they listen to users and provide continuous updates to improve the experience.

Luis Daniel Vazquez Cancino - PhD candidate in Architecture from the National Autonomous University of Mexico





体験版のお申し込みはこちら:
maxqda.com/trial



MAXQDA



@MAXQDA



@VerbiSoftware



MAXQDA | by
VERBI